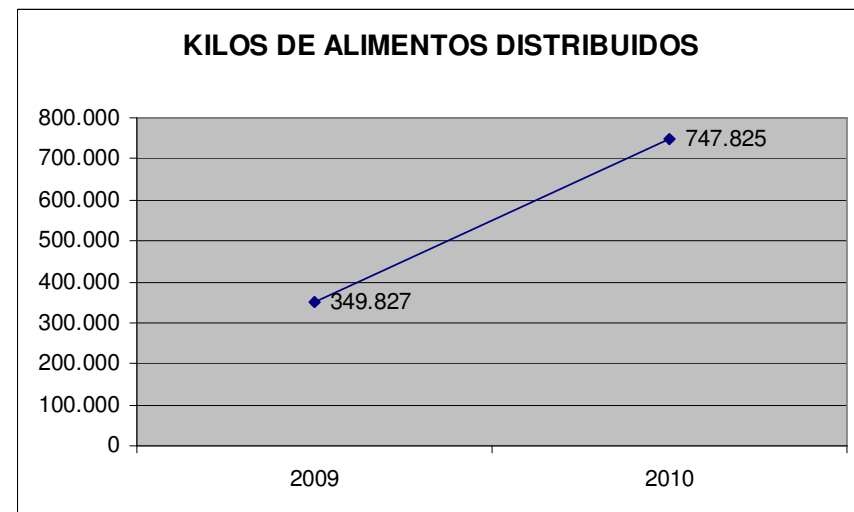
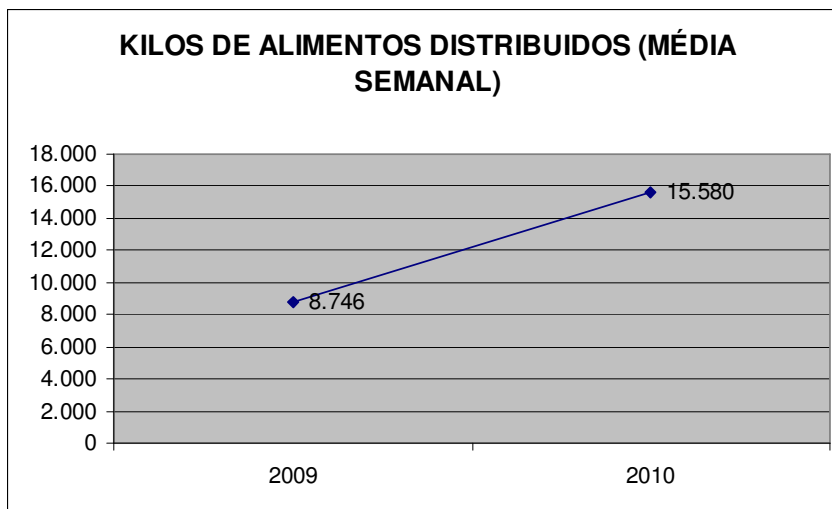


# BANCO DE ALIMENTOS

---

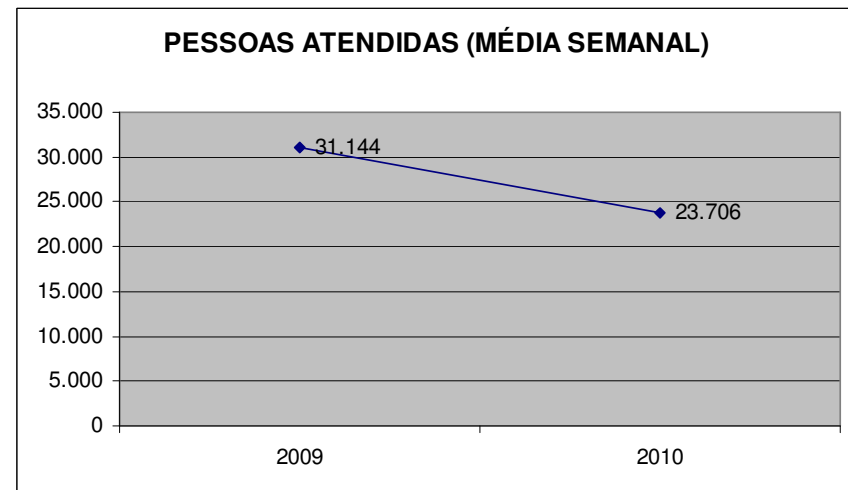
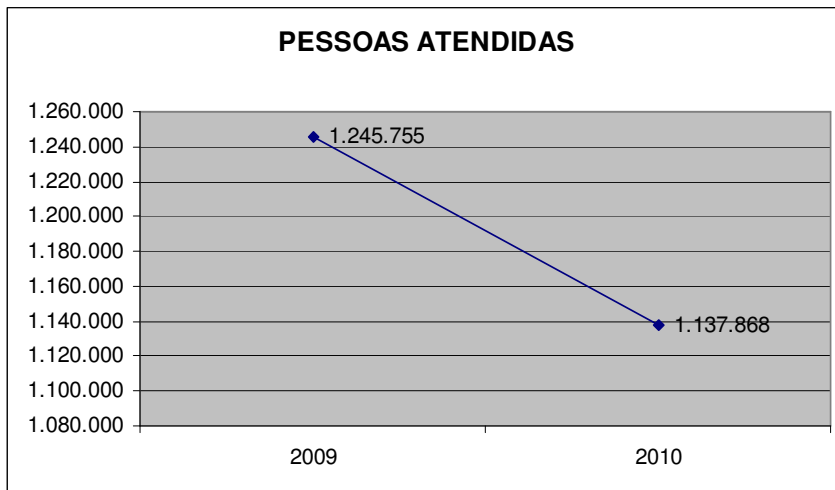
- Durante o ano de 2009 foram distribuídos 349.827kg de alimentos, com uma média semanal de 8.746kg.
- Com um acréscimo de 114% foi distribuído em 2010 uma média de 15.580kg de alimentos por semana com um total de 747.825kg durante o ano.



# BANCO DE ALIMENTOS

---

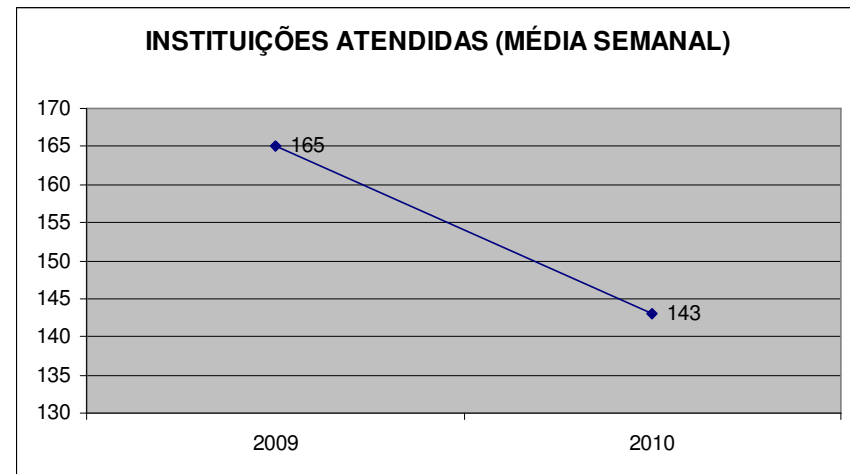
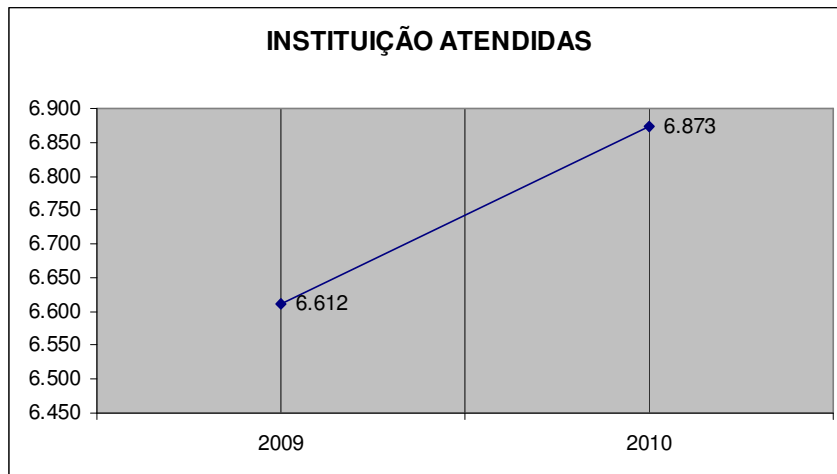
- Foram atendidas durante o ano de 2009 1.245.75 pessoas, com uma média de 31.144 por semana.
- Durante o ano de 2010 foi atendida uma média de 23.706 pessoas por semana, com um total de 1.137.808 em todo o ano.



# BANCO DE ALIMENTOS

---

- 6.612 instituições foram atendidas pelo banco de alimentos durante o ano de 2009 com uma média de 165 instituições por semana.
- Em 2010 foi atendida uma média de 143 instituições por semana, obtendo um total durante todo o ano de 6.873 instituições atendidas.



# BANCO DE ALIMENTOS

---

- Obtenção, coleta e distribuição de hortaliças, legumes e frutas.
- 2.051.521 de hortaliças obtidas e coletadas pela Secretaria de Agricultura

